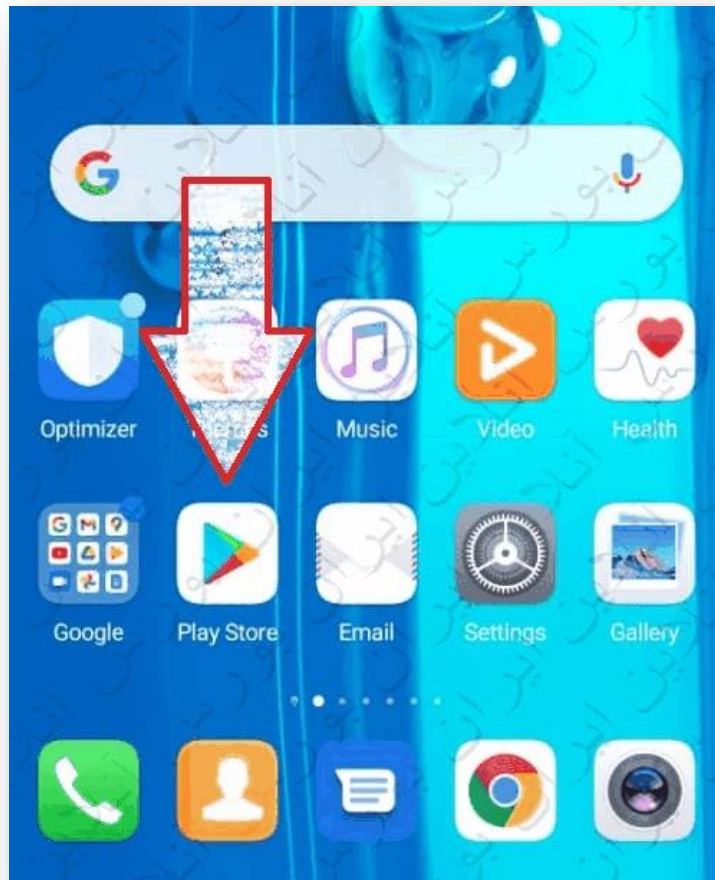




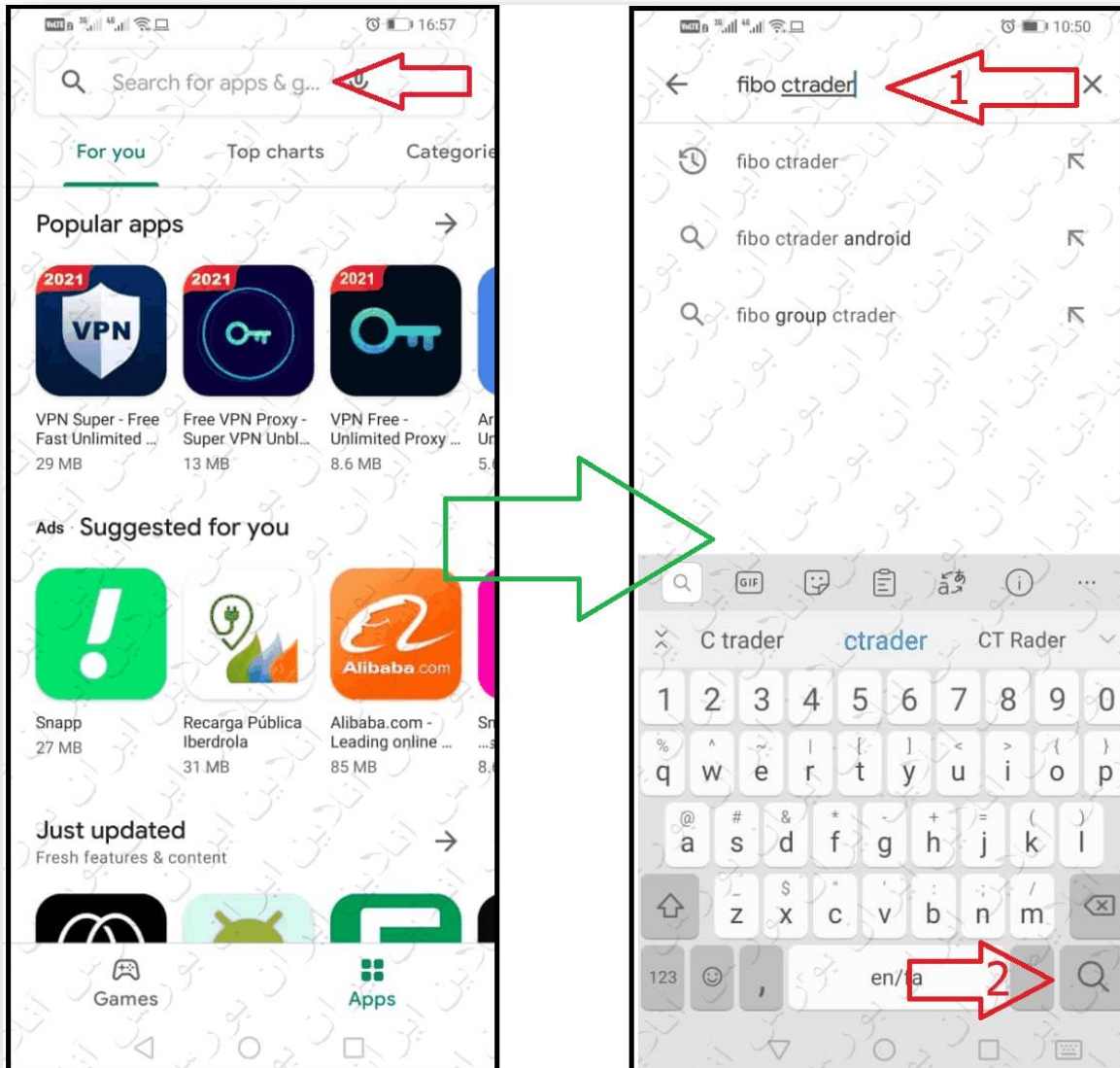
آموزش نصب پلتفرم cTrader فیبوگروپ روی گوشی اندرویدی

برای نصب اپلیکیشن cTrader فیبوگروپ روی گوشی اندرویدی لازم است مراحل زیر را انجام دهید:


۱- در گوشی خود Play Store را باز کنید.



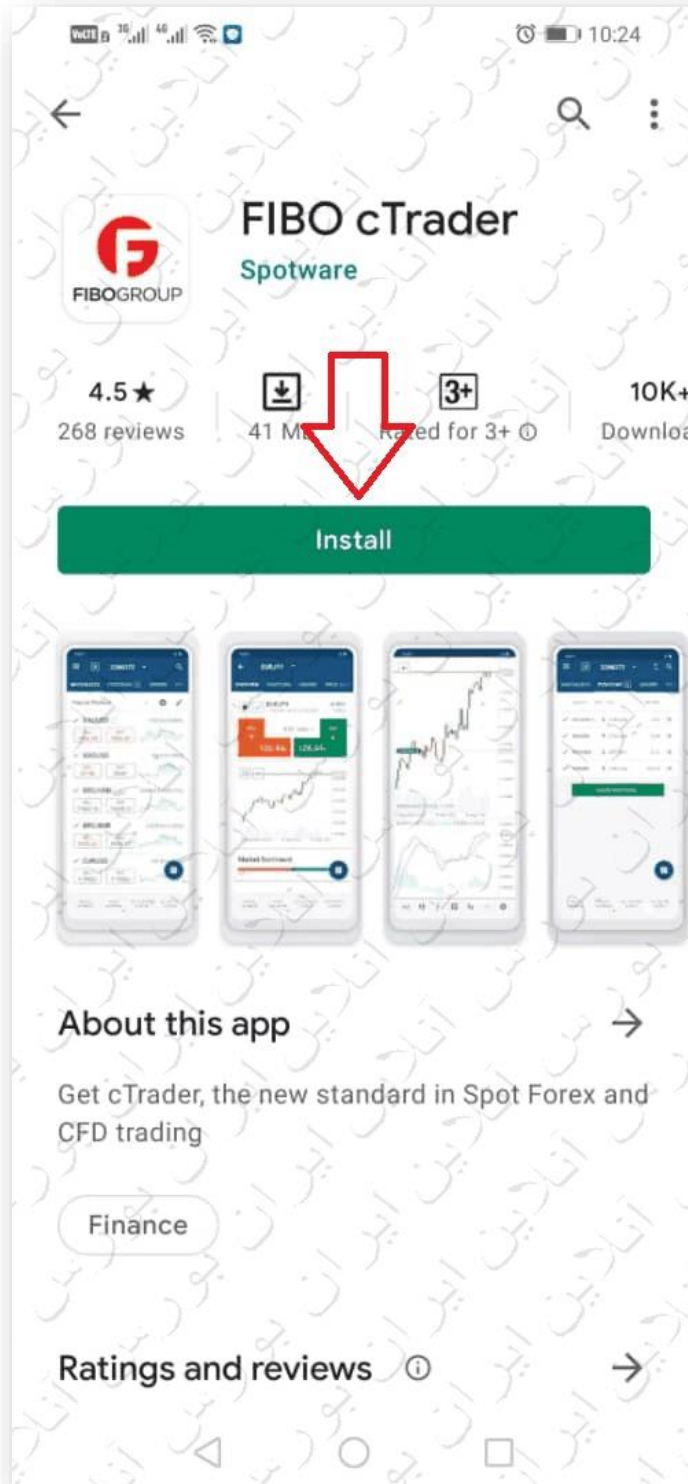
۲- بعد از باز شدن در قسمت جستجو عبارت fibo ctrader را تایپ و جستجو کنید.



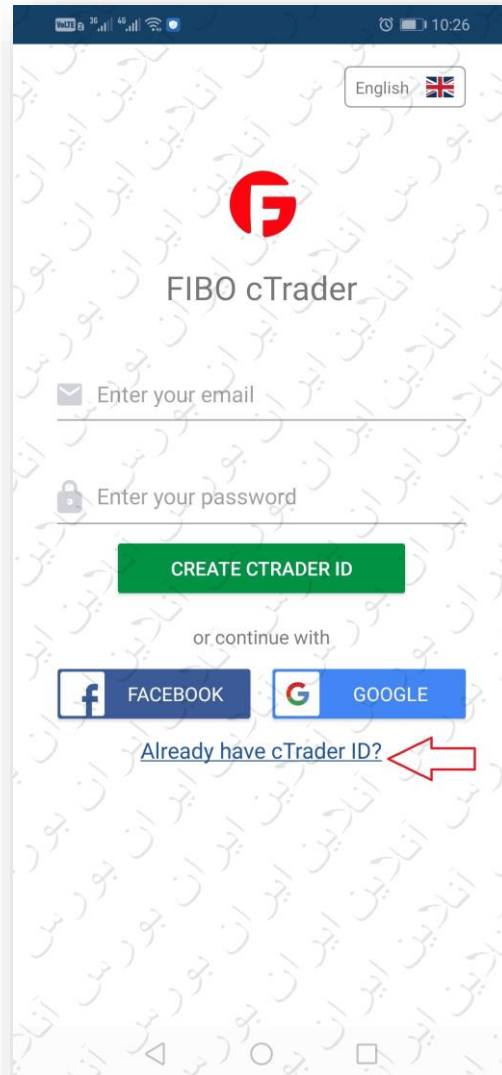
۳- از میان اپلیکیشنهایی که نمایش داده می شوند FIBO cTrader را انتخاب کنید.



۴- روی گزینه Install بزنید تا نصب اپلیکیشن آغاز شود.



۵- بعد از نصب می توانید اپلیکیشن را باز کنید. اگر قبلا حساب cTrader NDD فیوگروپ را ایجاد کرده اید روی عبارت **Already have cTrader ID** بزنید.



توجه: در صورتی که هنوز حساب cTrader افتتاح نکرده اید باید از داخل کابینه خود در فیوگروپ از قسمت حسابهای معاملاتی من این حساب را ایجاد نمایید. وقتی برای اولین بار حساب سی تریدر ایجاد می شود، پس از افتتاح به ایمیل مشتری، یک "سی تریدر آی دی" و پسورد ارسال می گردد. در این ایمیل باید روی **Confirm cTrader ID** کلیک کنید تا آی دی شما تایید و فعال شود. از طریق این آی دی سی تریدر و پسوردی که بار اول برای شما ارسال شده می توانید وارد پلتفرم شوید و لاگین کنید. همه حساب های سی تریدر شما که از داخل کابینه باز کرده اید بعد از لاگین به سی تریدر در دسترس هستند. توجه بفرمایید که اولین حساب سی تریدری که باز بفرمایید، حتما یک ایمیل در خصوص cTrader ID برایتان ارسال می شود. در ایمیل هایتان جستجو کنید و فولدر اسپم را هم کنترل کنید، اگر این ایمیل نیامده یا آن را پیدا نمی کنید، وارد برنامه سی تریدر شوید و **Forget Password** یا **Reset Password** را بزنید.

۶- در صفحه جدید ایمیل (یا آی دی سی تریدر) و رمز عبور را وارد کنید، روی دکمه LOG IN بزنید و شروع به کار نمایید.

